

Lyftbygel Mini 220

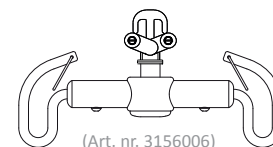
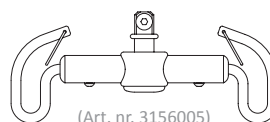


Bruksanvisning

Gäller för följande modell:

Lyftbygel Mini 220
Lyftbygel Mini 220 R2R

Art.nr. 3156005
Art.nr. 3156006



Produktbeskrivning

Lyftbygel Mini 220 finns i två utföranden med avsedd användning att lyfta små brukare och kan kombineras med exempelvis Nallesele Låg Mod 10. Lyftbygel Mini 220 (art.nr. 3156005) är i avsedd för fast montering till en Liko™ mobilyft eller en Liko™ taklyft. Versionen Lyftbygel Mini 220 R2R (art.nr. 3156006) är konstruerad enbart för Rum-till-Rum förflyttningar, i kombination med Likorall™ taklyftar, specificerade på sidan 2.

Lyftbygel Mini 220 uppfyller kraven enligt EN ISO 10535.

Maxlast: 205 kg

VIKTIGT!

Läs bruksanvisning för både patientlyft och lyfttillbehör före användning. Lyft och förflyttning av en person medför alltid en viss risk. Det är viktigt att helt och fullt förstå innehållet i bruksanvisningen, och endast den personal som är informerad bör använda utrustningen. Kontakta din Hill-Rom representant vid oklarheter eller om frågor uppstår.

Säkerhetsföreskrifter

Olika tillåtna maxlaster kan förekomma för olika produkter i den sammansatta lyftenheten: lyft, lyftbygel, lyftsele och eventuella andra tillbehör som används. För den sammansatta lyftenheten gäller alltid den lägsta maxlasten av de som anges på respektive produkt. Studera märkningen på lyften och lyfttillbehöret eller kontakta Hill-Roms representant vid frågor.

△ Före lyft se alltid till att lyftselens bandöglor är korrekt påhakade på lyftbygelns krokar när lyftselens band är utsträckta, men innan brukaren lyfts upp från underlaget.

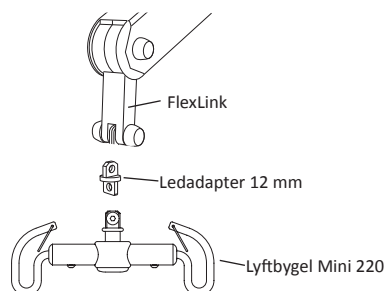
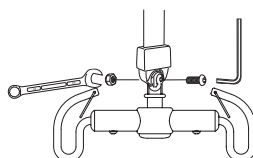
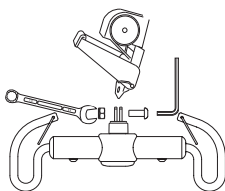
△ Av säkerhetsskäl ska lyftbygelns samtliga upphängningskrokar belastas vid lyftet!

Montering

Fast montering till: Likorall™ 242 S taklyft, Golvo™ mobilyft och (Viking™ mobilyft, Uno mobilyft)*

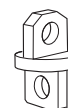
*En Ledadapter 12 skall alltid monteras mellan FlexLink och Lyftbygel mini 220 vid fast montering till Viking™ mobilyft, Uno™ mobilyft, se nedan.

Nödvändiga verktyg 1 x 13 mm
1 x 8 mm



Ledadapter 12 mm,
Se gällande monteringsanvisning!

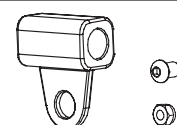
Art. nr. 2016504



Fast montering till: LikoGuard™ taklyft

Kräver, Fast monterings kit 4,
OBS! Skall monteras av personal auktoriserad av Hill-Rom!

Art. nr. 3308860

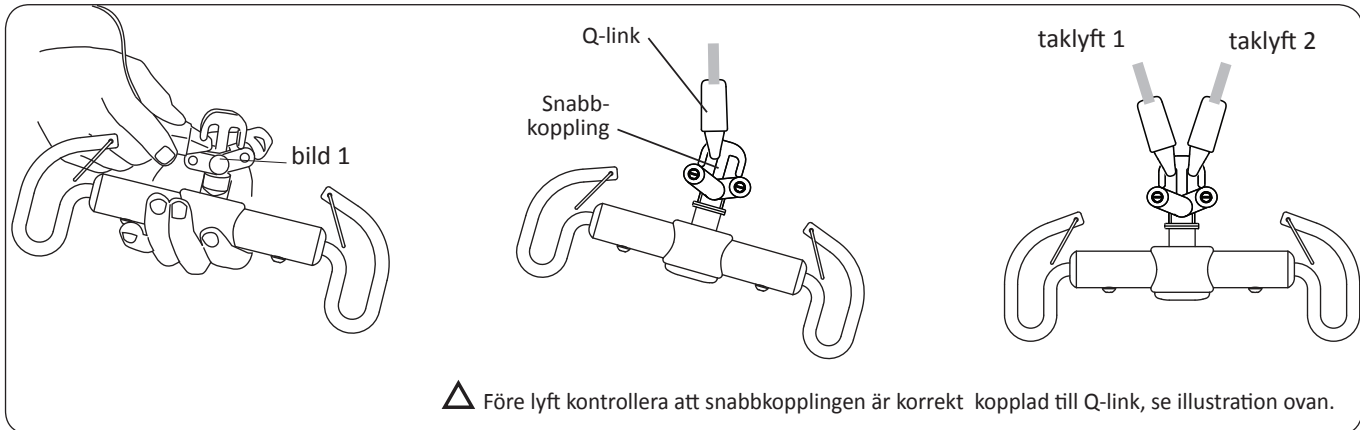


Fortsätter på nästa sida

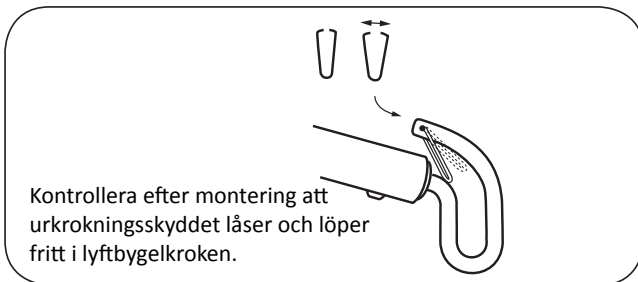
Montering av Lyftbygel Mini 220 R2R till:

Likorall™ 242 R2R taklyft, Likorall™ 243 taklyft, Likorall™ 250 taklyft, Likorall™ 200 taklyft.

Lyftbygel Mini 220 R2R har dubbelkrok och snabbkopplingsfunktion med skydd mot ofrivillig urkrokning, se bild 1.



Montering av urkrokningskydd



Tillsyn och underhåll

För att försäkra sig om en problemfri användning är det vissa detaljer som bör kontrolleras varje dag, innan lyftbygeln används:

- Kontrollera skruv och låsmutter som fäster lyftbygeln
- Kontrollera urkrokningskyddets funktion och att urkrokningskydden är intakt, saknade eller skadade urkrokningskydd måste alltid ersättas med nya
- Vid användning av Snabbkopplingssystem, kontrollera att Snabbkopplingen är korrekt fastsatt i lyft och lyftbygel
- Före lyft, kontrollera att lyfttillbehöret hänger vertikalt och kan röra sig obehindrat.

Rengör lyftbygeln regelbundet genom att torka av den med en trasa fuktad med varmt vatten. För detaljerad information kring rengöring och desinficering av er Likoprodukt hänvisar vi till dokumentet Skötselråd på vår webbplats www.liko.com.

Service

En periodisk inspektion av lyftbygeln skall utföras minst en gång per år.

△ Periodisk inspektion, reparation och underhåll får endast utföras i enlighet med Likos servicemanual, av personal som auktoriserats av Hill-Rom och med Liko™ original reservdelar.

Förväntad livslängd

Produkten har en förväntad livslängd på 10 år vid korrekt handhavande och utförd service och periodisk inspektion i enlighet med Likos instruktioner.

Återvinning

För instruktioner om hur lyftbygeln skall återvinnas hänvisar vi till vår webbplats www.liko.com.

Produktändringar

Likos produkter utvecklas ständigt varför vi förbehåller oss rätten till ändringar i produkter utan föregående notis. Kontakta din Likorepresentant för information, råd och eventuella uppdateringar.

Design and Quality by Liko in Sweden

Hill-Rom´s miljö-och kvalitetledningssystem är certifierat enligt ISO 9001 och dess motsvarighet för medicintekniska företag, ISO 13485.

Hill-Rom´s miljö-och kvalitetledningssystem är även miljöcertifierat enligt ISO 14001.



www.hill-rom.com | www.liko.com