

Produktbeskrivning

För att lyfta extremt tunga brukare krävs specialutvecklade hjälpmedel och metoder. Liko har utvecklat Ultra-produktserien för att göra det möjligt för medhjälpare att lyfta tunga brukare på ett säkert och bekvämt sätt.

UltraSling stöder hela ryggen upp till axlarna. Utformningen gör att benstöden kan kopplas på individuellt på lyftbygeln, vilket ger mer utrymme för magen och optimalt stöd för benen.

Minst två medhjälpare bör hjälpas åt vid förflyttningen.

UltraSling används tillsammans med Likos UltraTwin™-lyftsystem. Beroende på vilka tillbehör som används har systemet en lyftmaxlast på 500 kg. Det finns versioner av UltraTwin-systemet för permanent och fristående installation, dvs. på Liko FreeSpan™-systemet.


















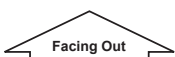
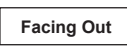

I det här dokumentet kallas den som blir lyft för brukare och den som hjälper till för medhjälpare.

VIKTIGT!

Lyft och överflyttning av en person medför alltid en viss risk. Studera därför noga bruksanvisning för såväl lyft som lyfttillbehör. Det är viktigt att helt och fullt förstå innehållet i bruksanvisningen. Utrustningen får endast användas av utbildad personal. Förvissa dig om att lyfttillbehöret passar till den lyft som används. Iakttag försiktighet och omsorg vid användandet. Som medhjälpare är du alltid ansvarig för brukarens säkerhet. Du måste vara informerad om brukarens möjligheter att klara lyftsituationen. Kontakta tillverkaren eller leverantören om något är oklart.

Symbolbeskrivning

Dessa symboler finns i det här dokumentet och/eller på produkten.

Symbol	Beskrivning
	Varning! Den här situationen kräver extra försiktighet och uppmärksamhet.
	Läs bruksanvisningen före användning
	CE-märkning
	Juridisk tillverkare
	Tillverkningsdatum
	Produktidentifikation
	Serienummer
	Medicinteknisk produkt
	Ej kemtvätt
	Ej strykning
	Torktumling
	Ej torktumling
	Tvätt Symbolen förekommer alltid i kombination med rekommenderad temperatur i °C och °F.
	Latexfri
	Periodisk inspektion
	Ej blekning
	Torkning på lina i skugga
	Riktning uppåt och symbolen på produktens utsida.
	Symbol på produktens utsida.
 (01) 0100887761997127 (11) AAMMDD (21) 012345678910	GS1-datamatrixstreckkod som kan innehålla följande information. (01) GTIN-artikelnnummer (11) Produktionsdatum (21) Serienummer

Säkerhetsföreskrifter

Tänk på följande innan du lyfter:

- Om det behövs en eller flera medhjälpare får bedömas från fall till fall av ansvarig person i er verksamhet.
- Kontrollera att rätt lyftsele är vald beträffande modell, storlek, material och utförande i förhållande till brukarens behov.
- För säkerhets- och hygienhänseende, ska individbundna lyftselar användas.
- Planera lyftet så att det kan ske så säkert och smidigt som möjligt.
- Kontrollera att lyfttillbehöret hänger vertikalt och kan röra sig obehindrat.
- Trots att Likos lyftbyglar är försedda med urkrokningskydd måste särskild uppmärksamhet iakttagas. Innan brukaren lyfts från underlaget, men när banden är ordentligt sträckta, är det viktigt att kontrollera att banden är korrekt kopplade på lyftbygeln krokar.
- Kontrollera att brukaren sitter säkert i lyftselen innan överflyttning sker till annan plats.
- Lyft aldrig en brukare högre från underlaget än vad som är nödvändigt för att genomföra lyftet och förflyttningen.
- Lämna aldrig en brukare utan tillsyn i en lyftsituation.
- Se till att hjulen på rullstol, säng, brits osv. är låsta under arbetsmomenten.
- Arbeta alltid ergonomiskt. Nyttja brukarens förmåga att aktivt vara delaktig vid arbetsmomenten.
- När du inte använder lyftselen får den inte förvaras i direkt solljus.
- Vi rekommenderar att du tar bort lyftselen efter överflyttning.

 **Om lyftselen kopplas på lyftbygeln på ett felaktigt sätt kan det orsaka allvarlig personskada på brukaren.**

 **Att manuellt vända brukaren i sängen kan skada medhjälparen.**

 Medicinteknisk produkt klass I

Produktändringar

Likos produkter utvecklas ständigt varför vi förbehåller oss rätten till ändringar i produkter utan föregående notis. Kontakta en representant för Hill-Rom för att få information, råd och eventuella uppdateringar.

Design and Quality by Liko in Sweden

Liko är kvalitetscertifierat enligt ISO 9001 och dess motsvarighet för medicintekniska företag ISO 13485. Liko är även miljöcertifierat enligt ISO 14001.

Meddelande till användare och brukare i EU

Alla allvarliga incidenter som har inträffat i relation till produkten ska rapporteras till tillverkaren och berörd myndighet i medlemsstaten där användaren och/eller brukaren befinner sig.

Tillsyn och skötsel

Kontrollera lyftselen före varje användning. Kontrollera att följande inte uppvisar tecken på slitage och skador:

- tyg
- band
- sömmar
- upphängningsöglor.

⚠ **Använd inte skadade lyfttillbehör.**

Kontakta tillverkaren eller leverantören om något är oklart.

Tvättråd: Se produktetiketten på lyftselen samt den bifogade bilagan, "Skötselråd för Likos lyftselar".

Periodisk inspektion

Produkten måste inspekteras minst en gång var sjätte månad. Mer frekventa inspektioner kan krävas om produkten används eller tvättas oftare än normalt. Kontakta en representant för Hill-Rom för information om protokoll.

Förväntad livslängd

Produkten har en förväntad livslängd på 1–3 år vid normal användning. Förväntad livslängd varierar beroende på tyg, användningsfrekvens, tvättrutiner och belastning.

Återvinningsinstruktioner

Hela lyftselen, inklusive lator, polstringsmaterial osv. ska sorteras som brännbart avfall.

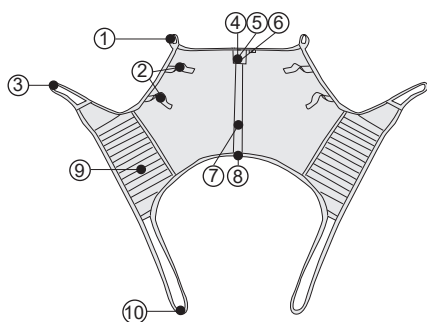
Hill-Rom gör utvärderingar och vägleder användarna om säker hantering och kassering av produkter för att förebygga skador, inklusive, men inte begränsat till: skärsår, sticksår, skrubbsår och eventuell rengöring och desinficering av den medicintekniska produkten efter användning och före kassering. Kunderna bör följa alla federala, statliga, regionala och/eller lokala lagar och förordningar som gäller säker kassering av medicinsk utrustning och tillbehör.

Vid tveksamhet ska användaren av enheten i första hand kontakta Hill-Roms tekniska support för råd om säker kassering.

Maxlast

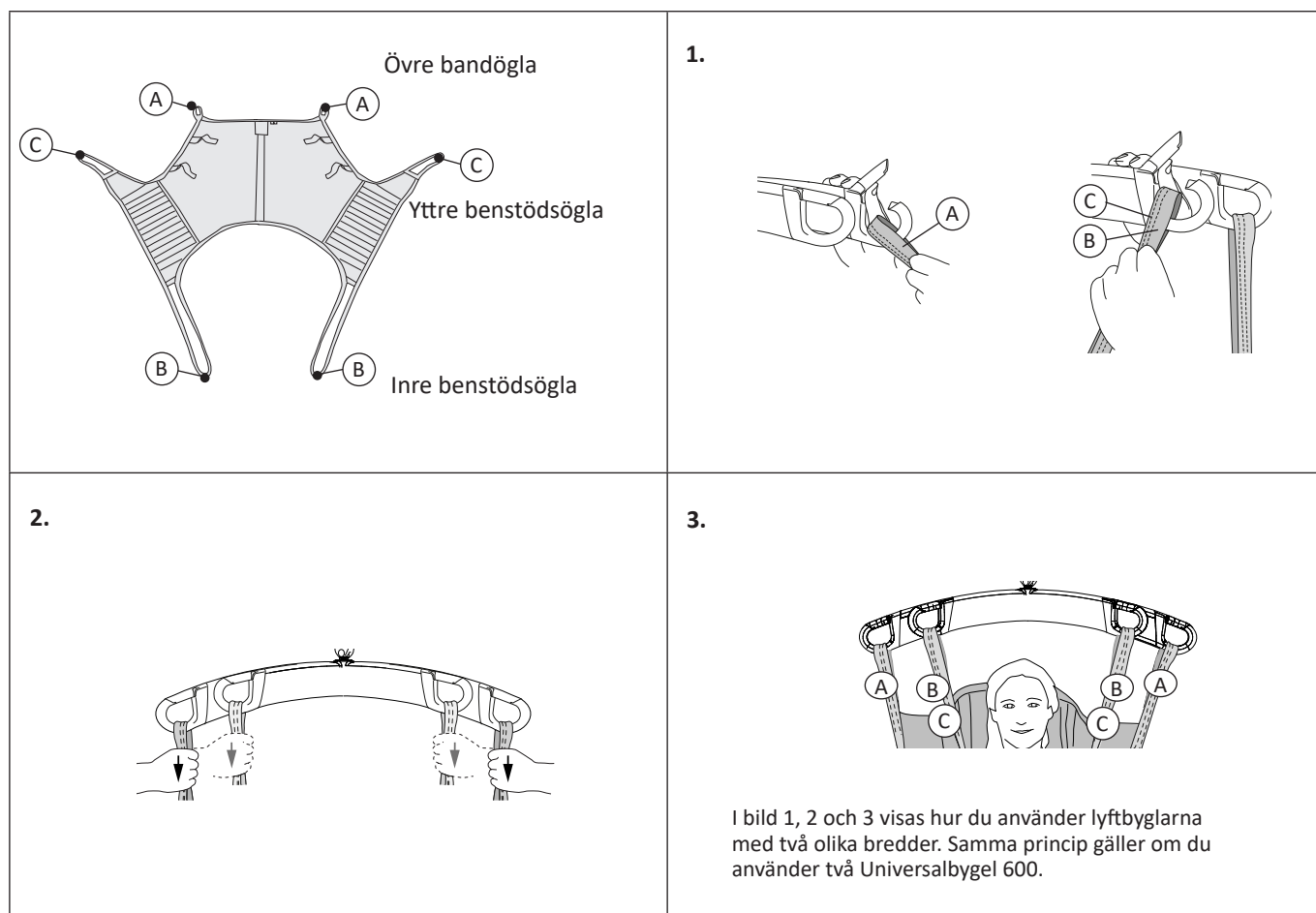
Det kan finnas olika tillåten maxlast för olika produkter i det sammansatta lyftsystemet: skensystemet, lyftenheten, lyftbygel, lyftselen och andra tillbehör. För hela lyftsystemet gäller den lägsta tillåtna maxlasten som är angiven för respektive produkt i systemet. För att det ska gå att använda Liko UltraSling för maxlasten 500 kg måste lyftenheten, lyftbygel och alla andra tillbehör som används vara godkända för den maxlasten. Om du har några frågor kontaktar du en Hill-Rom-representant.

Definitioner



1. Övre bandögla
2. Handtag
3. Yttre benstödsögla
4. Produktetikett
5. Etikett: Periodisk inspektion
6. Etikett: Individmärkning (Belongs to)
7. Mittbakband
8. Nedre kant
9. Benstöd
10. Inre benstödsögla

Koppla UltraSling till en lyftbygel



Använda UltraSling i sittande ställning

1. Placera lyftselen bakom brukarens rygg med etiketten vänd utåt och uppåt. Använd handflatan till att dra ned den nedre kanten av lyftselen till brukarens svanskota.
2. Placera benstöden längs utsidan av låren så att tyget i underkanten av lyftselen är helt utdraget.
3. Tryck benstöden under brukarens ben med benstödsöglorna under tyget. När benstödyget når insidan av låren drar du ut benstödsöglorna. Dra i de inre och yttre benstödsöglorna tills de har samma längd.
4. Koppla på bandöglorna på lyftbygel. Du kopplar på de övre bandöglorna på den breda lyftbygel och benstödsöglorna på den smala lyftbygel.
5. Lyft upp brukaren.

När du använder UltraSling i horisontellt läge bör du använda Liko RepoLakan Original för att undvika att behöva rulla brukaren. Om du vill ha mer information kontaktar du en Hill-Rom-representant.

Översikt över Liko™ UltraSling mod. 06

Artikel	Art.nr	Storlek	Material	Maxlast
Liko UltraSling	3506115	Regular	Polyester	500 kg

Rekommenderade kombinationer

Ultra-lyftsystem: du bör använda två Universalbygel 600 (artikelnummer 3156086) eller Universalbygel 450 (artikelnummer 3156085) tillsammans med Universalbygel 600 (artikelnummer 3156086). Om du använder lyftbyglar med två olika bredder är den bredare av de två avsedd att användas med de övre bandöglorna för lyftselen och den smalare ska användas med bandöglorna på benstödet.

