

### Produktbeskrivning





















HandyBelt används som stöd vid förflyttningar. Bältet appliceras i första hand på brukaren, medhjälparen använder då bältet som hjälpmedel vid förflyttningen. Alternativt så appliceras det på både brukare och medhjälpare för att även brukaren ska kunna använda bältet som stöd vid förflyttningen.

#### VIKTIGT!

Lyft och förflyttning av en person medför alltid en viss risk. Studera därför noga bruksanvisning för såväl lyft som lyfttillbehör. Det är viktigt att helt och fullt förstå innehållet i bruksanvisningen. Endast den personal som är informerad bör använda utrustningen. Förvissa dig om att lyfttillbehöret passar till den lyft som används. Iakttag försiktighet och omsorg vid användandet. Som medhjälpare är du alltid ansvarig för brukarens säkerhet. Du måste vara informerad om brukarens möjligheter att klara lyftsituationen. Kontakta tillverkaren eller leverantören om något är oklart.

# Symbolbeskrivning

Dessa symboler finns i det här dokumentet och/eller på produkten.

| Symbol   | Description   |
|--|---|
|   | Varning. Var extra försiktig och uppmärksam.  |
|   | Läs bruksanvisningen före användning  |
|   | CE-märkning   |
|   | Juridisk tillverkare  |
|   | Tillverkningsdatum  |
|   | Artikelnummer   |
|   | Serienummer   |
|   | Medicinteknisk produkt  |
|   | Ej kemptvätt  |
|   | Ej strykning  |
|    | Torktumling   |
|   | Ej torktumling  |
|   | Tvätt<br>Symbolen förekommer alltid i kombination med rekommenderad temperatur i °C och °F.   |
|   | Latexfri  |
|   | Periodisk inspektion  |
|   | Ej blekning   |
|   | Torkning på lina i skugga   |
|   | Riktning uppåt och symbolen på utrustningens utsida.  |
|   | Symbol på utrustningens utsida.   |
| <br>01) 0100887761997127<br>(11) AAMMDD<br>(21) 012345678910 | GS1-datamatrixstreckkod som kan innehålla följande information.<br>(01) GTIN-artikelnummer<br>(11) Produktionsdatum<br>(21) Serienummer |

## Säkerhetsföreskrifter

### Tänk på följande innan du lyfter:

- Planera förflyttningsmomentet så att det sker så tryggt och smidigt som möjligt.
- Om det behövs en eller flera medhjälpare får bedömas från fall till fall av ansvarig person i er verksamhet.
- Brukaren ska kunna förstå och följa instruktioner för att kunna guidas till ett naturligt rörelsemönster vid uppresning.
- Brukaren ska ha huvud- och bålstabilitet samt kunna sitta upprätt. Vid gångträning är det även viktigt att brukaren har god balans i stående och möjlighet att självständigt förflytta fötterna i gående.
- Kontrollera att HandyBelt är korrekt applicerat innan förflyttningen påbörjas.
- HandyBelt är inget lyfthjälpmiddel och handtagen är ej avsedda att lyfta med.
- För att minimera belastningen för medhjälparen om brukaren skulle falla, är det viktigt att medhjälparen inte med egen kraft försöker hålla brukaren upprättstående. Istället rekommenderar vi att i en mjuk rörelse följa brukaren ned till underlaget. Tänk på att släppa greppet om handtagen för att undvika klämskador.
- Tänk på ergonomin! Arbeta lugnt och metodiskt, i gångstående och med rak rygg. Använd sängens höj- och sänkfunktioner. Minska hävarmarna - arbeta nära.

 Medicinteknisk produkt klass I

### Produktändringar

Liko produkter utvecklas ständigt varför vi förbehåller oss rätten till ändringar i produkter utan föregående notis. Kontakta en representant för Hill-Rom för att få information, råd och eventuella uppdateringar.

### Design and Quality by Liko in Sweden

Liko är kvalitetscertifierade enligt ISO 9001 och motsvarigheten ISO 13485 för medicintekniska företag. Liko är också certifierat i enlighet med miljöstandarden ISO 14001.

### Meddelande till användare och/eller patienter i EU

Alla allvarliga incidenter som har inträffat i relation till produkten ska rapporteras till tillverkaren och berörd myndighet i medlemsstaten där användaren och/eller brukaren befinner sig.

## Tillsyn och skötsel

Kontrollera produkten före varje användning. Kontrollera att följande inte uppvisar tecken på slitage och skador:

- Tyg
- Band
- Sömmar
- Handtag
- Trygghetsspänne

### Använd inte trasiga lyfttillbehör.

Kontakta tillverkaren eller leverantören om något är oklart.

**Tvättinstruktioner:** Se produktetiketten.

### Förväntad livslängd

Enligt denna bruksanvisning bör denna produkt inspekteras regelbundet, särskilt efter att den har tvättats. Med särskild uppmärksamhet på slitage och skador på sömmar, band/handtag, tyg och/eller tygegenskaper. Användning i enlighet med dessa instruktioner och enligt instruktionerna för tillsyn och skötsel kommer denna produkt att ha en kontinuerlig livslängd så länge produkten passerar inspektion.

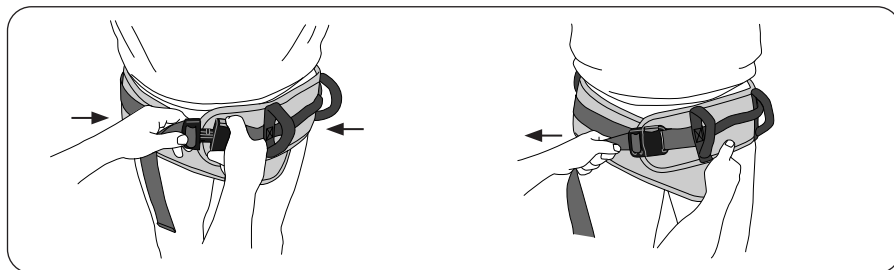
### Återvinningsinstruktioner

Hela produkten ska sorteras som brännbart avfall.

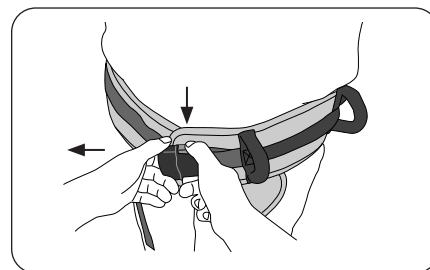
Hill-Rom gör utvärderingar och vägleder användarna om säker hantering och kassering av produkter för att förebygga skador, inklusive, men inte begränsat till: skärsår, sticksår, skrubbsår och eventuell rengöring och desinficering av den medicintekniska produkten efter användning och före kassering. Kunderna bör följa alla federala, statliga, regionala och/eller lokala lagar och förordningar som gäller säker kassering av medicinsk utrustning och tillbehör.

Vid tveksamhet ska användaren av enheten i första hand kontakta Hill-Roms tekniska support för råd om säker kassering.

## Applicering

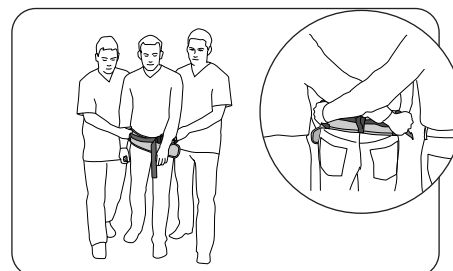
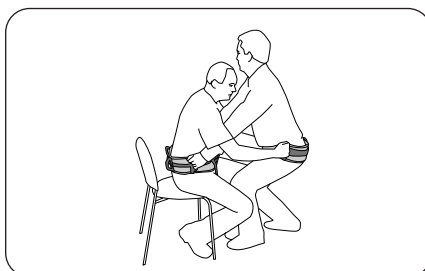
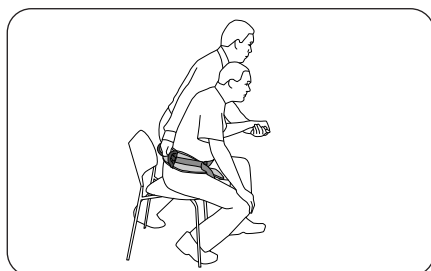


## Borttagning

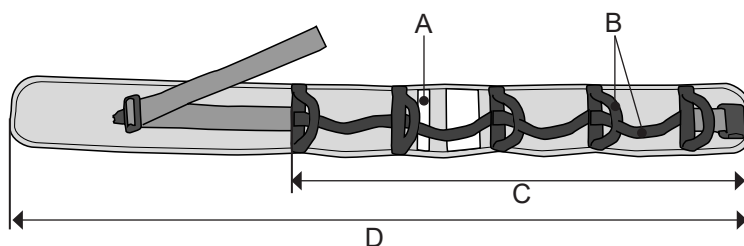


## Användningsområden

Uppresning från sittande till stående, förflyttning från sittande till sittande samt stöd vid stående/gående.



## Översikt HandyBelt



| Namn      | Art. Nr. | Storlek        | Storleksmarkering (A) | Antal handtag (B) | Längd (C/D) |
|-----------|----------|----------------|-----------------------|-------------------|-------------|
| HandyBelt | 3760014  | S Small        | Orange                | 7                 | 60/100 cm   |
| HandyBelt | 3760015  | M Medium       | Gul                   | 9                 | 75/120 cm   |
| HandyBelt | 3760016  | L Large        | Blå                   | 11                | 90/140 cm   |
| HandyBelt | 3760017  | XL Extra Large | Svart                 | 13                | 110/180 cm  |

**Material:** Polyester

Tyget i Handybelt är tillverkat av icke-flamskyddande material.

**Maxlast:** Varje handtag tål belastning upp till 30 kg.

## Alternativa Produkter

Det är viktigt att vara uppmärksam på att förflyttningsmomentet inte blir för tungt för medhjälparen. Om brukaren behöver mer stöd vid förflyttningen rekommenderar Liko andra produkter från vårt breda sortiment av hjälpmedel för uppresning och gångstöd.

Här är ett urval av alternativa produkter ur Likos sortiment:

Sabina uppresningslyft

Liko Lyftbyxa i kombination med personlyft

Liko Lyftväst i kombination med personlyft



[www.hillrom.com](http://www.hillrom.com)

Liko AB  
Nedre vägen 100  
975 92 Luleå, Sweden  
+46 (0)920 474700

Liko AB is a subsidiary of Hill-Rom Holdings inc.

Enhancing outcomes for  
patients and their caregivers:

**Hill-Rom**